




ADP92050
YAPIM ANI DESTEKSİZ MAKSİMUM AÇIKLIKLAR
(YAŞ HAL)

| | Toplam Döşeme Kalınlığı | Panel Kalınlığı (mm) | DESTEKSİZ MAKSİMUM AÇIKLIK (mm) | | |
|---|-------------------------|----------------------|-----------------------------------|-------------|-------------|
| | | | 1 Açıklık | 2 Açıklıklı | 3 Açıklıklı |
| Normal Ağırlıklı Beton $\gamma_c = 2400 \text{ kg / m}^3$ | 100 mm | 0.80 | 1773 | 2256 | 2332 |
| | | 1.00 | 2175 | 2660 | 2750 |
| | | 1.20 | 2505 | 2986 | 3085 |
| | 110 mm | 0.80 | 1693 | 2167 | 2240 |
| | | 1.00 | 2074 | 2557 | 2643 |
| | | 1.20 | 2386 | 2933 | 3032 |
| | 120 mm | 0.80 | 1625 | 2089 | 2159 |
| | | 1.00 | 1986 | 2464 | 2547 |
| | | 1.20 | 2285 | 2767 | 2860 |
| | 130 mm | 0.80 | 1564 | 2018 | 2086 |
| | | 1.00 | 1910 | 2381 | 2461 |
| | | 1.20 | 2195 | 2674 | 2765 |
| | 140 mm | 0.80 | 1510 | 1954 | 2020 |
| | | 1.00 | 1842 | 2308 | 2384 |
| | | 1.20 | 2115 | 2590 | 2678 |
| 150 mm | 0.80 | 1462 | 1895 | 1960 | |
| | 1.00 | 1782 | 2238 | 2313 | |
| | 1.20 | 2045 | 2514 | 2598 | |

 1 Açıklıklı

 2 Açıklıklı

 3 Açıklıklı

Not : Yukarıdaki Seçim Tablosu, aşağıda belirtilen şartlar için geçerlidir.

1. Normal Ağırlıklı Beton $\gamma_c = 2350\text{~}2450 \text{ kg / m}^3$
2. Bu tablo, sadece bilgi için kullanılmalıdır. Uygulama durumunda **ATAÇELİK®** ' den yazılı onay alınmalıdır. **ATAÇELİK®** herhangi bir uyarı olmaksızın tablonun tamamını veya bir kısmını değiştirme hakkına sahiptir.